


Manuale Di Accesso e utilizzo Aula Virtuale per Didattica On-Line

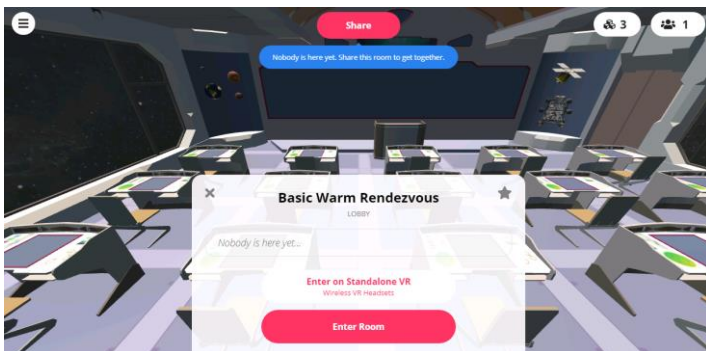
Si riceve un link di invito per l'accesso all'aula 3d > <http://hub.link/gTcw5Kr>

(link Demo inserito anche all'interno del sito internet www.delisagroup.it sezione progetti - progetto Aracne per una prima esperienza di prova)

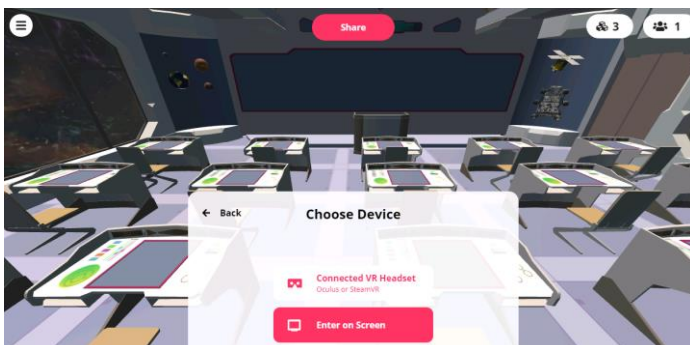
Utilizzando il link su un browser Internet appare la seguente immagine,



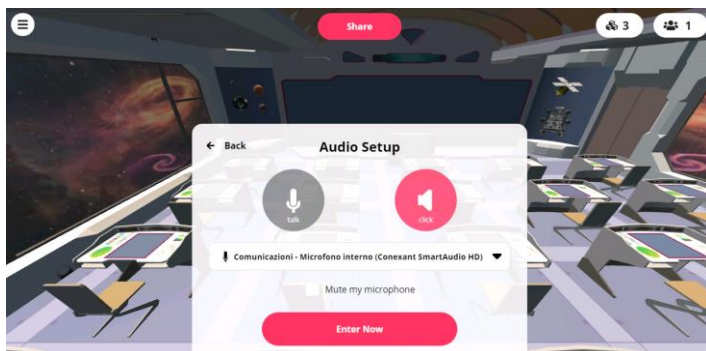
Si attende qualche secondo e Si accede all'aula, si conferma l'ingresso nella stanza digitando il tasto "Enter Room"



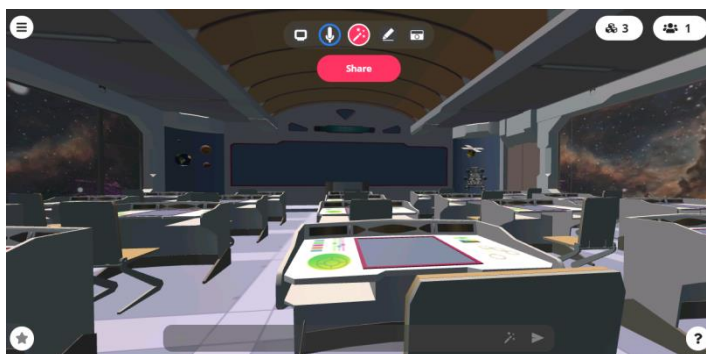
Si sceglie se utilizzarla da browser o da visore 3d



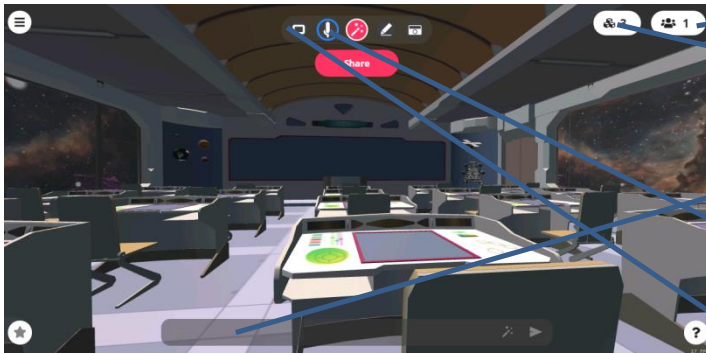
Si confermano i dispositivi multimediali a disposizione (Microfono e audio) e si entra nella stanza.



Le componenti dell'Aula Didattica Virtuale



Le componenti dell'Aula Didattica Virtuale



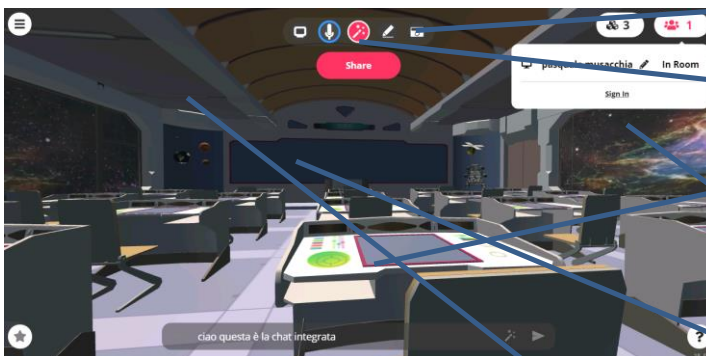
Nome e presenze attive on line

Risorse multimediali attive

Chat interattiva e contenuti multimediali visibili a tutti gli

Microfono attivabile e disattivabile on screen

Webcam o Desktop condiviso con l'aula



Istantanea - Screen shot da condividere

Contenuti multimediali 3d e altro

Scrivania alunno personalizzabile

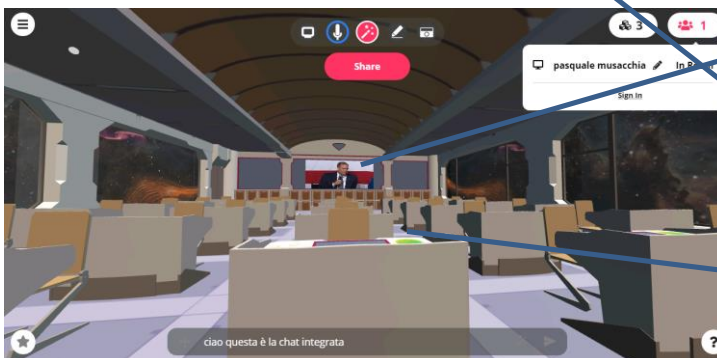
Pareti con schermi multimediali con url configurabile

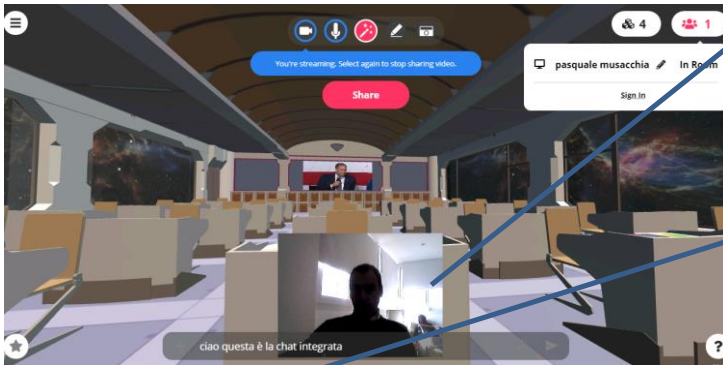
Lavagna interattiva -LIM

Filmati Multimediali in streaming configurabili

Oggetti 3d personalizzabili e fruibili in Realtà Virtuale

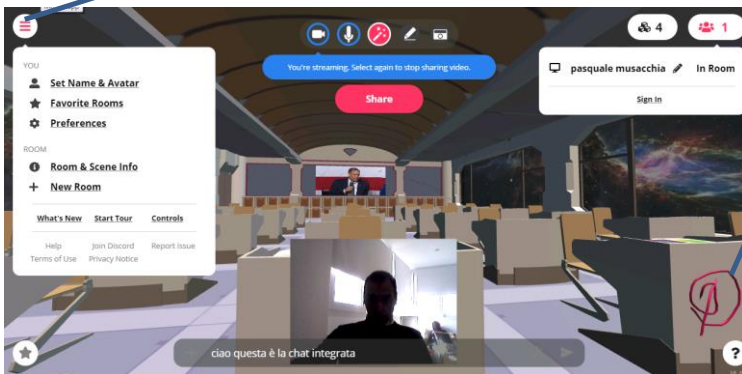
AVATAR personalizzabile e libero di muoversi nell'aula



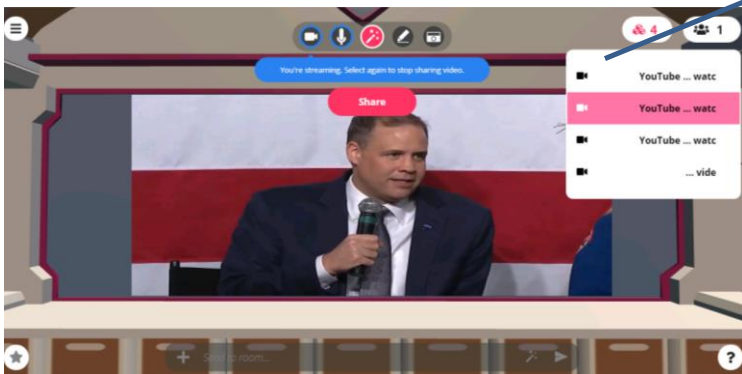


Video lezione del docente sempre attiva personalizzabile, bloccabile sull'alunno

Personalizzazioni e configurazioni ambiente



Scrittura in 2d su qualsiasi superficie dell'aula e in 3d con il visore VR



Attivazione in primo piano e personalizzazione di qualsiasi contributo multimediale

Controlli tastiera e mouse

Azioni	controlli	Contesto
Mossa	Tasti freccia o W, A, S, D.	
girare	Q ed E o pulsante sinistro del mouse	
Teleport	Tasto destro del mouse	
Focus sull'oggetto	Tasto destro del mouse	Mentre indica l'oggetto
Muoviti più veloce	Cambio	
Mostra i menu degli oggetti	Hold Space	
Attiva / disattiva i menu degli oggetti	linguetta	

Tutti i comandi attivabili da tastiera per una completa fruizione dell'aula

Attiva / disattiva i menu sullo schermo	Chiave tilde	
Attiva / disattiva il microfono	M	
Focus chat	T	
Ruota l'oggetto	Sposta il mouse	Dopo aver premuto e tenuto premuto il pulsante "ruota" nel menu dell'oggetto
Ridimensiona l'oggetto	Maiusc + rotellina del mouse	Mentre si tiene in mano un oggetto
Sposta l'oggetto più vicino / lontano	Rotellina del mouse	Mentre si tiene in mano un oggetto
Attiva / disattiva la modalità Fly	sol	
Lascia cadere la penna o la fotocamera	Tasto destro del mouse o Fuga	Mentre si tiene in mano una penna o una fotocamera

Colore penna successivo / precedente	Maiusc + E, Maiusc + Q	Con in mano una penna
Cambia la dimensione della penna	Maiusc + rotellina del mouse	Con in mano una penna
Annula tratto penna	Ctrl + Z	Con in mano una penna
Fare foto	Tasto sinistro del mouse	Con in mano una macchina fotografica
Aumenta / diminuisci il volume dei media	Rotellina del mouse	Passando il mouse sopra i media
Esci dalla modalità specchio della fotocamera	Fuga	
Cercare in rete	Ctrl- [1-7]	
Genera dalla chat	Ctrl-Enter	Durante la digitazione nella finestra di chat
Mi sento fortunato	Ctrl-Enter	Durante la ricerca di contenuti